

## ELECCIONES CONSEJO ESCOLAR



### Experiencia piloto de voto electrónico

La Consejería de Educación con el fin de buscar nuevos canales que faciliten la participación de las familias va a realizar una experiencia piloto en nuestro centro de votación a través de la página web del centro.

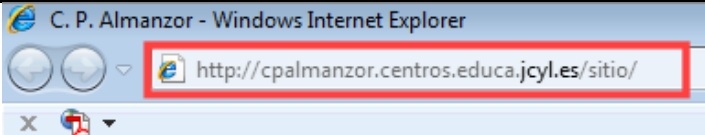

### Muy Importante




La única votación válida será la que se haga en la urna o por correo, pero necesitamos que participéis el mayor número posible para poder valorar la utilidad de la experiencia.

### ¿Cuándo y dónde se puede votar por internet?

- El lunes día 15 de noviembre desde las 9 hasta las 19 horas.
- En la biblioteca del centro a la vez que se vota en la urna tendréis a vuestra disposición 8 ordenadores para el voto por Internet.
- Desde vuestras casas o cualquier otro sitio donde haya un ordenador con conexión a Internet.

### ¿Cómo es el procedimiento para votar?

<p>1. Accedemos a la página web del colegio</p>	 <p>Ponemos en el navegador la dirección: cpalmanzor.centros.educa.jcyl.es (también vale si ponéis www.cpalmanzor.com)</p>
<p>2. Hacemos clic en la imagen central.</p>	

<p>3. Nos sale una pantalla para identificarnos.</p>	 <p>Cada uno de vosotros tiene un usuario y contraseña que van en la carta que os entregamos con esta circular. Como es lógico a cada padre o madre el sistema les permitirá votar una sola vez.</p>
<p>4. Pinchamos en Elección al Consejo Escolar.</p>	
<p>5. En la papeleta electrónica procedemos a votar.</p>	<p>Votación al Consejo Escolar</p> <p><i>Las preguntas marcadas con * son de ingreso obligatorio</i></p> <p>CANDIDATOS AL CONSEJO ESCOLAR DEL CEIP ALMANZOR</p> <p>Selecciona tus representantes de padres y madres al Consejo Escolar.</p> <p>Seleccione el candidato en primera opción *</p> <p>Ninguno</p> <p>Seleccione el candidato en segunda opción *</p> <p>Ninguno</p> <p>Son opciones válidas las siguientes:</p> <ul style="list-style-type: none"> <li>Ninguno (en caso de no votar)</li> <li>1 solo candidato.</li> <li>2 candidatos.</li> </ul> <p>Se considerará nulo la selección del mismo candidato en primera y segunda opción.</p> <p>¡ MUCHAS GRACIAS POR SU PARTICIPACIÓN !</p> <p>Clic aquí para elegir candidatos.</p> <p>Clic para finalizar la votación → Enviar</p> <p>Elegimos los candidatos según las instrucciones y el criterio de cada uno.</p> <p>Pinchamos en el botón enviar para que el voto quede registrado.</p>
<p>6. Por último cerramos la sesión.</p>	 <p>Cerramos la sesión para que pueda votar otro o para que no se quede abierto nuestro usuario.</p>

Nota: Los que tenéis hijos e hijas a partir de 4º de primaria podéis pedirles que os ayuden. Ellos conocen bien el procedimiento para acceder porque es el mismo que utilizan para las aulas virtuales.

**Gracias por vuestra participación**